



УПРАВЛЕНИЕ ФЕДЕРАЛЬНОЙ СЛУЖБЫ
ГОСУДАРСТВЕННОЙ СТАТИСТИКИ
ПО РЕСПУБЛИКЕ КРЫМ И Г. СЕВАСТОПОЛЮ

Финансовое состояние организаций по г. Севастополю



за январь – июнь 2022 года



ФЕДЕРАЛЬНАЯ СЛУЖБА
ГОСУДАРСТВЕННОЙ СТАТИСТИКИ

Финансовое состояние организаций

г. Севастополь

за январь – июнь 2022 года

01

Сальдированный финансовый результат организаций

02

Доля прибыльных и убыточных организаций

03

Финансовые результаты деятельности организаций

04

Дебиторская задолженность организаций

05

Кредиторская задолженность организаций

06

Уровень рентабельности (убыточности)
за 1 полугодие 2022 г.



САЛЬДИРОВАННЫЙ ФИНАНСОВЫЙ РЕЗУЛЬТАТ ОРГАНИЗАЦИЙ*

ЯНВАРЬ-ИЮНЬ 2022 г. млн рублей



448,2

Обеспечение электрической энергией, газом и паром; кондиционирование воздуха



621,9

Торговля оптовая и розничная; ремонт автотранспортных средств и мотоциклов



-803,2

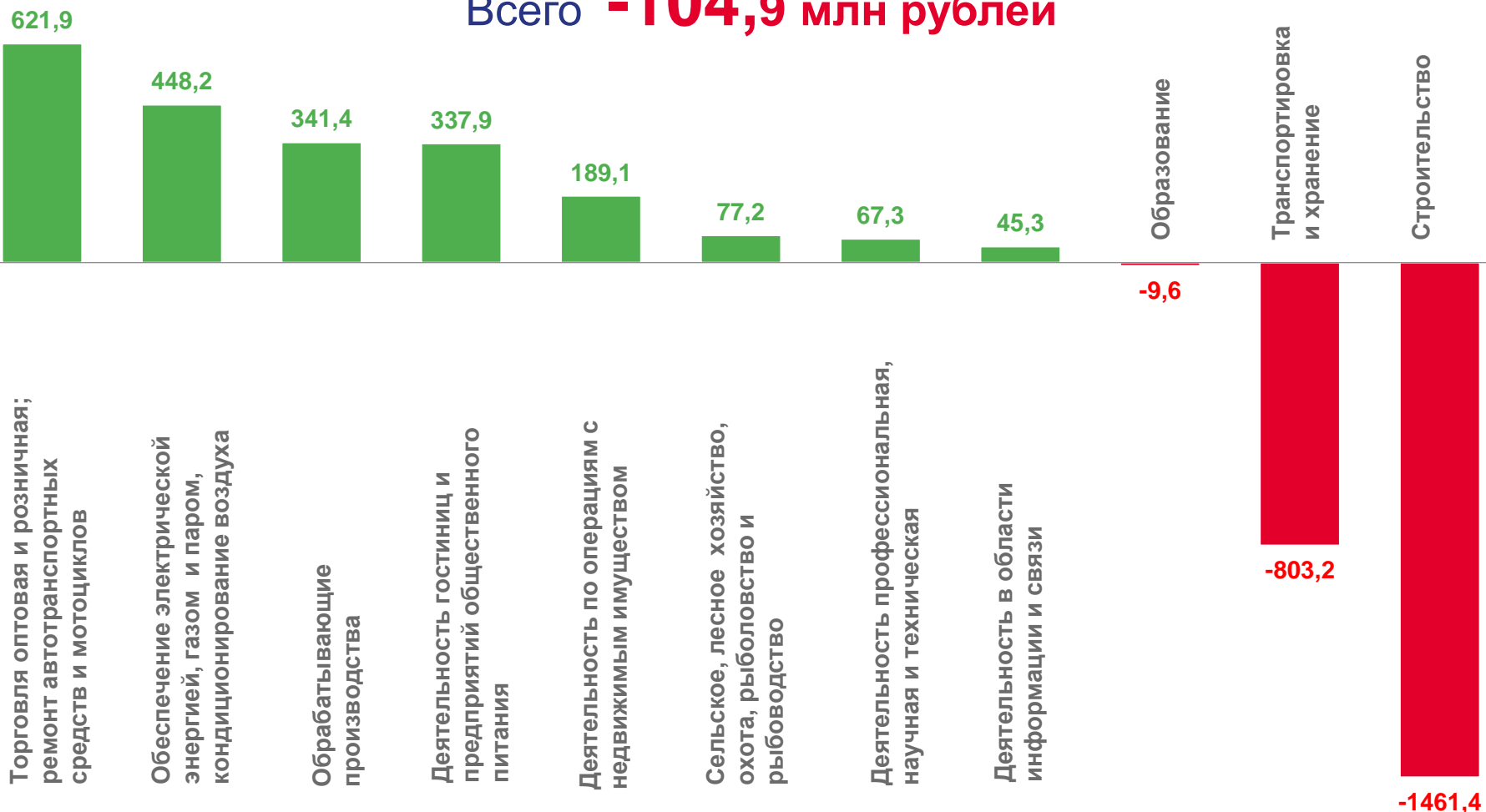
Транспортировка и хранение



-1461,4

Строительство

Всего **-104,9** млн рублей



* по крупным и средним организациям (без организаций с численностью менее 15 чел.) по «хозяйственным» видам экономической деятельности



ДОЛЯ ПРИБЫЛЬНЫХ И УБЫТОЧНЫХ ОРГАНИЗАЦИЙ*

ЯНВАРЬ-ИЮНЬ 2022 г.

Основная доля от общей суммы прибыли



▲ 41,8%

ПРОМЫШЛЕННОСТЬ



▲ 25,0%

ТОРГОВЛЯ ОПТОВАЯ И РОЗНИЧНАЯ; РЕМОНТ АВТОТРАНСПОРТНЫХ СРЕДСТВ И МОТОЦИКЛОВ

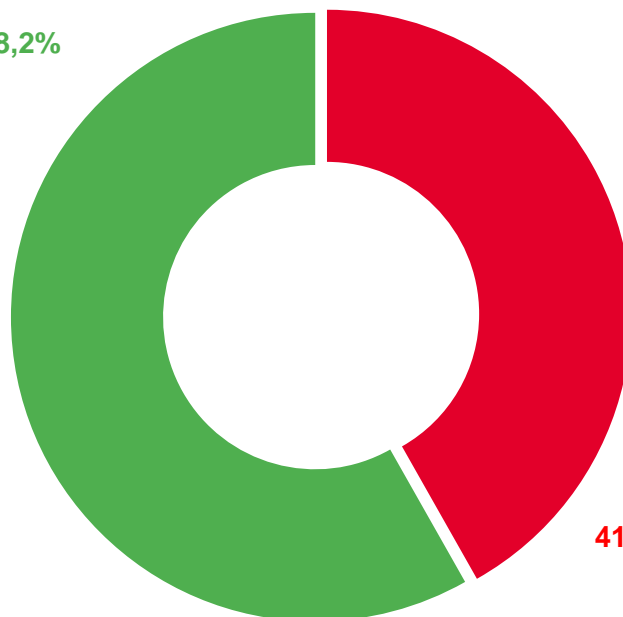


▲ 12,7%

ДЕЯТЕЛЬНОСТЬ ГОСТИНИЦ И ПРЕДПРИЯТИЙ ОБЩЕСТВЕННОГО ПИТАНИЯ

ПРИБЫЛЬ

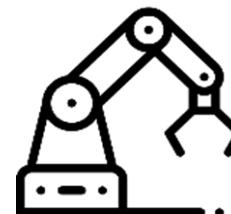
58,2%



УБЫТОК

41,8%

Основная доля от общей суммы убытка



▼ 51,4%

СТРОИТЕЛЬСТВО



▼ 27,8%

ТРАНСПОРТИРОВКА И ХРАНЕНИЕ



▼ 12,0%

ПРОМЫШЛЕННОСТЬ

* по крупным и средним организациям (без организаций с численностью менее 15 чел.) по «хозяйственным» видам экономической деятельности



ФИНАНСОВЫЕ РЕЗУЛЬТАТЫ ДЕЯТЕЛЬНОСТИ ОРГАНИЗАЦИЙ*

ЯНВАРЬ-ИЮНЬ 2022 г. В % К СООТВЕТСТВУЮЩЕМУ ПЕРИОДУ ПРЕДЫДУЩЕГО ГОДА

УБЫТОК



ПРИБЫЛЬ

* по крупным и средним организациям (без организаций с численностью менее 15 чел.) по «хозяйственным» видам экономической деятельности



ДЕБИТОРСКАЯ ЗАДОЛЖЕННОСТЬ ОРГАНИЗАЦИЙ*

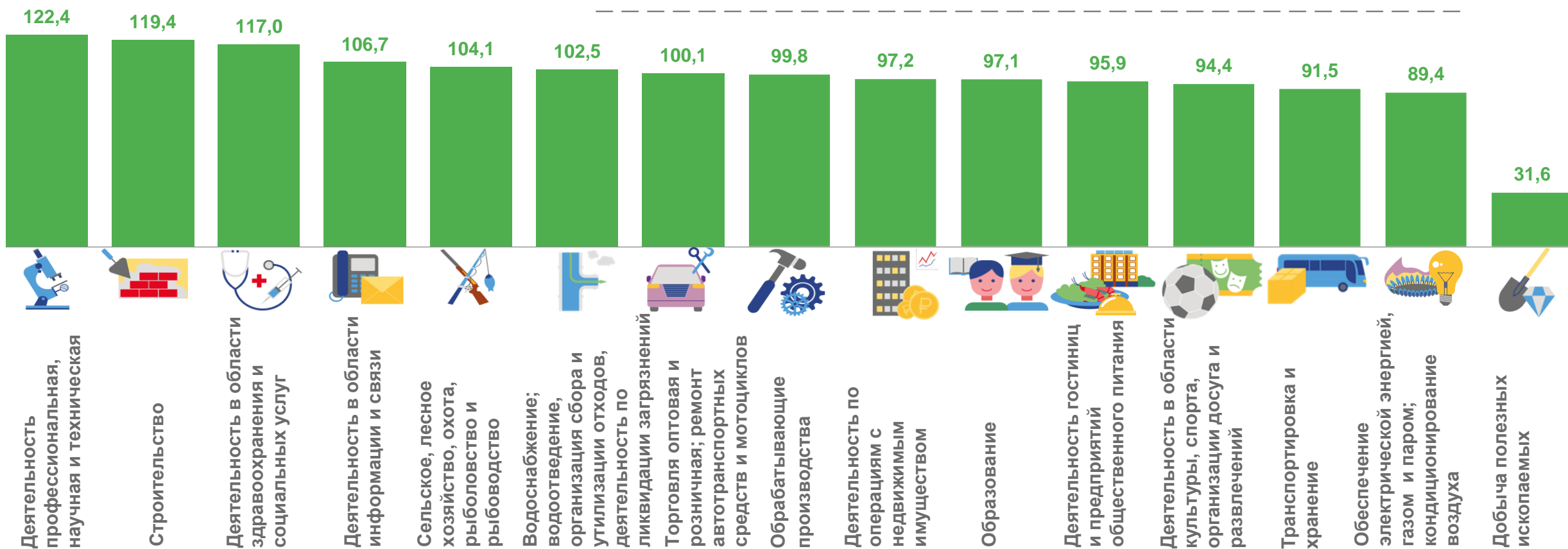
ИЮНЬ 2022 г., В % К ПРЕДЫДУЩЕМУ ПЕРИОДУ



Дебиторская
задолженность

19949,4
млн рублей

103,3%
к маю 2022 г.

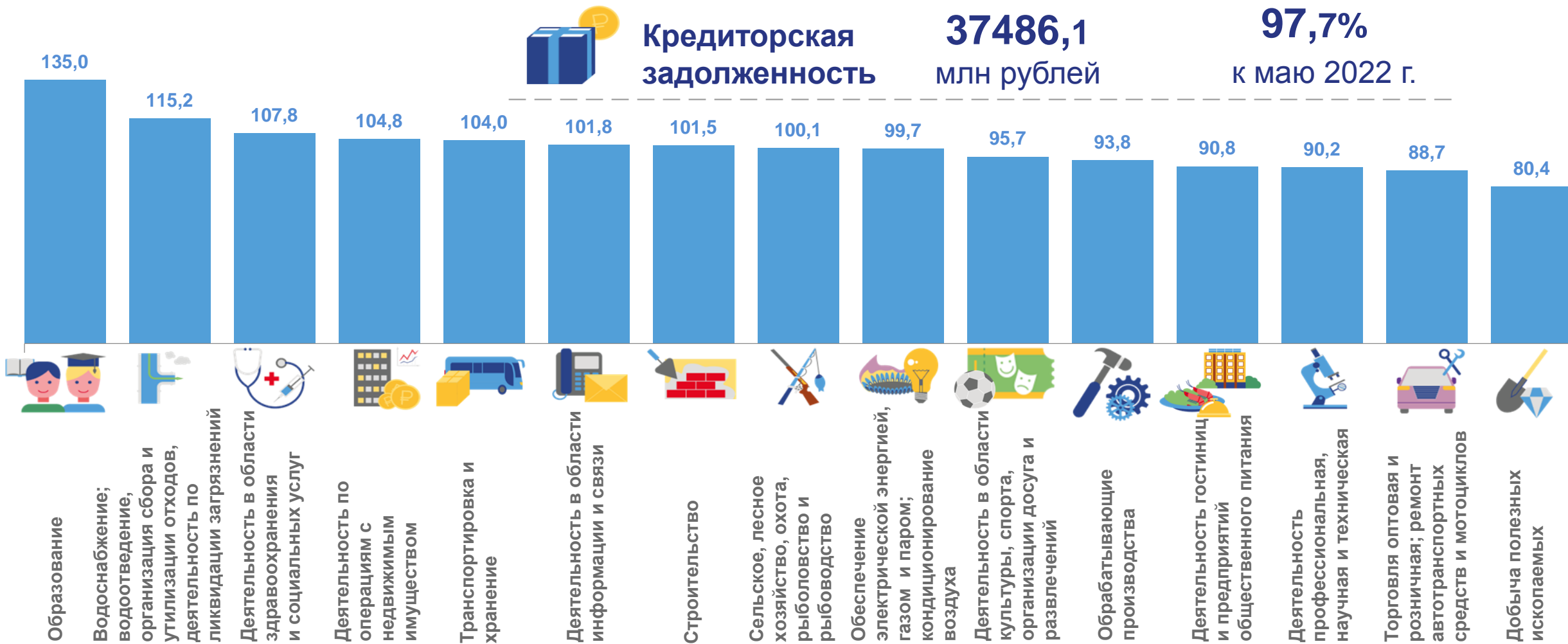


* по крупным и средним организациям (без организаций с численностью менее 15 чел.) по «хозяйственным» видам экономической деятельности



КРЕДИТОРСКАЯ ЗАДОЛЖЕННОСТЬ ОРГАНИЗАЦИЙ*

ИЮНЬ 2022 г., В % К ПРЕДЫДУЩЕМУ ПЕРИОДУ



* по крупным и средним организациям (без организаций с численностью менее 15 чел.) по «хозяйственным» видам экономической деятельности



УРОВЕНЬ РЕНТАБЕЛЬНОСТИ (УБЫТОЧНОСТИ)*

ЗА 1 ПОЛУГОДИЕ 2022 г.

▼ - **3,6%**

Уровень рентабельности (убыточности) в % к затратам на производство проданных товаров, продукции, работ, услуг



4,4%

СЕЛЬСКОЕ, ЛЕСНОЕ ХОЗЯЙСТВО, ОХОТА, РЫБОЛОВСТВО И РЫБОВОДСТВО



- 48,4%

ТРАНСПОРТИРОВКА И ХРАНЕНИЕ



- 1,8%

ОБРАБАТЫВАЮЩИЕ ПРОИЗВОДСТВА



- 78,7%

ДЕЯТЕЛЬНОСТЬ ГОСТИНИЦ И ПРЕДПРИЯТИЙ ОБЩЕСТВЕННОГО ПИТАНИЯ



- 40,2%

СТРОИТЕЛЬСТВО



14,5%

ДЕЯТЕЛЬНОСТЬ ПО ОПЕРАЦИЯМ С НЕДВИЖИМЫМ ИМУЩЕСТВОМ

* по крупным и средним организациям (без организаций с численностью менее 15 чел.) по «хозяйственным» видам экономической деятельности